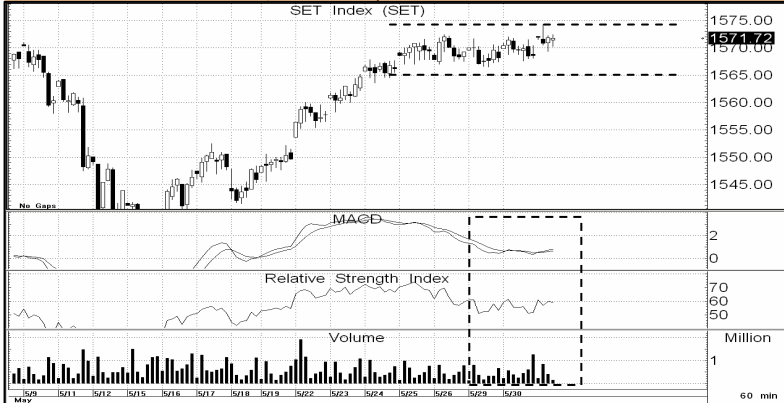
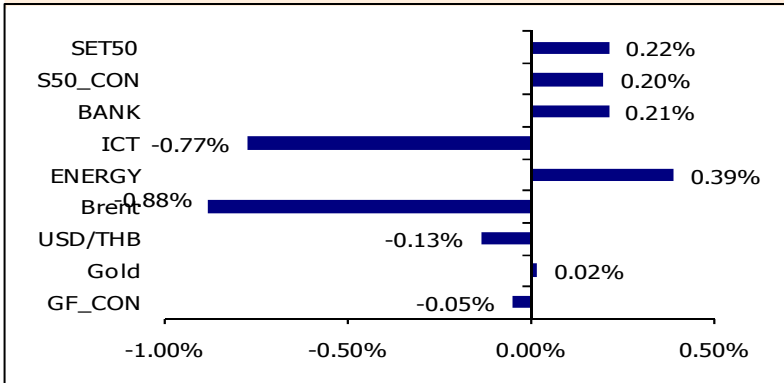


MARKET VIEW

SET INDEX ปิดเช้า 1571.72 จุด +3.15 จุดหรือ +0.20%
 แนวรับ 1567-1563* , 1560** จุด
 แนวต้าน 1573-1575* , 1577** จุด



SET ยังปรับตัวเพิ่มขึ้นได้อีกเล็กน้อย แต่กรรมการขึ้นยังจำกัด โดยถูกกดดันจากแรงขายในหุ้นกลุ่มสื่อสารที่ Outperform ในช่วงก่อนหน้านี้ ขณะที่ การปรับตัวลงของราคาน้ำมันดิบอีกราว 1% ก็ทำให้ Upside การปรับขึ้นของหุ้นกลุ่มพลังงานอยู่ในรอบจำกัดเช่นกัน จึงคาดว่า SET จะแกว่งออกข้างในกรอบแคบต่อเนื่อง โดยมีปัจจัยที่นำจับมา คือ การกลับมาแข็งค่าของเงินบาทที่ใกล้หลุดแนวจิตวิทยาแถว 34 บาท/ดอลลาร์สหรัฐฯ ซึ่งน่าจะเป็นปัจจัยเดียวที่ช่วยพยุงการเคลื่อนไหวของ SET ในระยะนี้ได้ ในเชิงกลยุทธ์ยังแนะนำ Trading ในกรอบ ซึ่งหุ้นขนาดเล็กที่ได้ประโยชน์จากบาทแข็ง คือ MGT



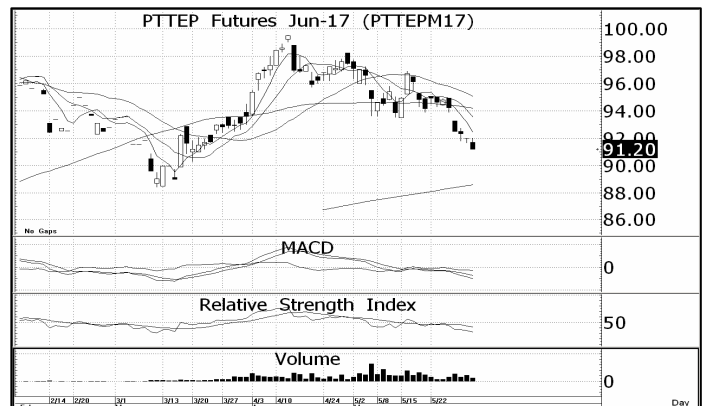
หุ้นที่น่าสนใจช่วงบ่าย : แนะนำซื้อ SYNEX ทำกำไร 13.50-14.00 บาท ตัดขาดทุน 12.70 บาท ราคาหุ้นได้แรงหนุนจากแนวเส้นค่าเฉลี่ย และยังคงอยู่ในกรอบ Parhel Uptrend Channel ขณะที่ การกระชากขึ้นทำจุดสูงสุดใหม่ ทำให้มีลุ้นติดตัวขึ้นต่อหากรอบบนแถว 13.50-14.00 บาท ส่วนในเชิงปัจจัยพื้นฐาน ราคาเป้าหมายปี 2017 อยู่ที่ 15.50 บาท โดยคาดว่ากำไร 2Q17 จะโตแรง Y-Y เหมือนที่เกิดขึ้นใน 1Q17 (+50% อยู่ที่ 149 ลบ.) จากการเพิ่มสินค้าและงานบริการในลักษณะ Total Solution โดยมีตัวเปิด Upside เพิ่มเติม คือ การตั้งบริษัทร่วมทุนเพื่อให้บริการลิซซิงสินค้าไอที

Analyst : Natapon Khamthakru
Register : 026637 Tel. : 0-2646-9820

DISCLAIMER: รายงานฉบับนี้จัดทำโดยบริษัทหลักทรัพย์ ฟินันเซีย ไซรัส จำกัด (มหาชน) "บริษัท" ข้อมูลที่ปรากฏในรายงานฉบับนี้ถูกจัดทำขึ้นบนพื้นฐานของแหล่งข้อมูลที่เชื่อว่าหรือควรเชื่อว่ามีคุณภาพที่น่าเชื่อถือ และ/หรือมีความถูกต้อง อย่างไรก็ตาม บริษัทไม่รับรองความถูกต้องครบถ้วนของข้อมูลดังกล่าว ข้อมูลและความคิดเห็นที่ปรากฏอยู่ในรายงานฉบับนี้อาจมีการเปลี่ยนแปลง แก้ไข หรือเพิ่มเติมได้ตลอดเวลาโดยไม่ต้องแจ้งให้ทราบล่วงหน้า บริษัทไม่มีความประสงค์ที่จะชักจูงหรือชี้ชวนให้ผู้ลงทุนลงทุนซื้อหรือขายหลักทรัพย์ตามที่ปรากฏในรายงานฉบับนี้ รวมทั้งบริษัทไม่ได้รับประกันผลตอบแทนหรือราคาของหลักทรัพย์ตามข้อมูลที่ปรากฏแต่อย่างใด บริษัทจึงไม่รับผิดชอบต่อความเสียหายใดๆ ที่เกิดขึ้นจากการนำข้อมูลหรือความเห็นในรายงานฉบับนี้ไปใช้ไม่ว่าการใดก็ตาม ผู้ลงทุนควรศึกษาข้อมูลและใช้ดุลยพินิจอย่างรอบคอบในการตัดสินใจลงทุน บริษัทขอสงวนลิขสิทธิ์ในข้อมูลและความคิดเห็นที่ปรากฏอยู่ในรายงานฉบับนี้ ห้ามมิให้ผู้ใดนำข้อมูลและความคิดเห็นในรายงานฉบับนี้ไปใช้ประโยชน์ คัดลอก ตัดแปลง ทำซ้ำ นำออกแสดงหรือเผยแพร่ต่อสาธารณชนไม่ว่าทั้งหมดหรือบางส่วน โดยไม่ได้รับอนุญาตเป็นลายลักษณ์อักษรจากบริษัทล่วงหน้า การลงทุนในหลักทรัพย์มีความเสี่ยง ผู้ลงทุนควรศึกษาข้อมูลและพิจารณาอย่างรอบคอบก่อนการตัดสินใจลงทุน บริษัทหลักทรัพย์ ฟินันเซีย ไซรัส จำกัด (มหาชน) อาจเป็นผู้ดูแลสภาพคล่อง (Market Maker) และผู้ออกใบสำคัญแสดงสิทธิอนุพันธ์ (Derivative Warrants) บนหลักทรัพย์ที่ปรากฏอยู่ในรายงานฉบับนี้ โดยบริษัทฯ อาจจัดทำทวีตหรือโพสต์ของหลักทรัพย์อ้างอิงดังกล่าวนี้ ดังนั้น นักลงทุนควรศึกษารายละเอียดในหนังสือชี้ชวนของใบสำคัญแสดงสิทธิอนุพันธ์ดังกล่าวก่อนตัดสินใจลงทุน



SET50 Index Futures : ถือ Short S50M17 ทำกำไรที่ 985-987 จุด ตัดขาดทุน 996 จุด ทิศทางของ S50M17 เริ่มยกฐานราคาขึ้น แต่เพราะปริมาณการซื้อขายไม่หนาแน่น ทำให้คาดว่า Upside จะอยู่ในกรอบจำกัดเช่นเดิม อย่างไรก็ตาม ถ้าในช่วงบ่ายสามารถกระชากขึ้นเหนือ 996 จุดขึ้นไป ได้ ดัชนีบชี้จะเกิดสัญญาณ Long ระยะสั้นหา 1000 จุด จึงอาจต้องพิจารณาตัดขาดทุนออกมาก่อน



Single Stock Futures : Short PTTEP17 ทำกำไรที่ 88.5-89.0 บาท ตัดขาดทุน 92.00 บาท ยังแนะนำให้ถือ Short ใน PTTEP17 ต่อเนื่อง จากภาพทางเทคนิคที่เป็นลบ และราคาน้ำมันดิบในตลาดเอเชียที่อ่อนตัวลงต่ออีกราว 1% โดยมี Downside ที่กรอบล่างแถว 88.5-89.0 บาท



Gold Futures : Short GFM17 ทำกำไรที่ \$1,245-1,248/Oz ตัดขาดทุน \$1,270/Oz ราคาทองคำโลกมีแนวโน้มพักตัวระยะสั้น จากภาพทางเทคนิคที่เกิดสัญญาณขัดแย้งเชิงลบ และจิตวิทยาการลงทุนที่ไม่ตอบรับต่อข่าวดีต่อราคาทองคำ อาทิ ตัวเลขเศรษฐกิจสหรัฐฯ ที่ออกมาแย่งเท่าที่ควร โดยมีปัจจัยที่นำจับมาคือ Beige Book ของเฟดในช่วงประมาณเดือน 1 บัญเรา